



Foodsharing

Mitmachen leicht gemacht



Foodsharing - Mitmachen leicht gemacht

- Zuerst einmal brauchst Du eine E-Mail-Adresse, auf die du zugreifen kannst! Dorthin schicken wir nämlich die weiteren Informationen, die Du brauchst.
- Außerdem ist diese E-Mail-Adresse dann deine BenutzerID, mit der Du dich anmeldest.
- Beispiel: franzi.foodsaver@gmx.at

Foodsharing - Mitmachen leicht gemacht

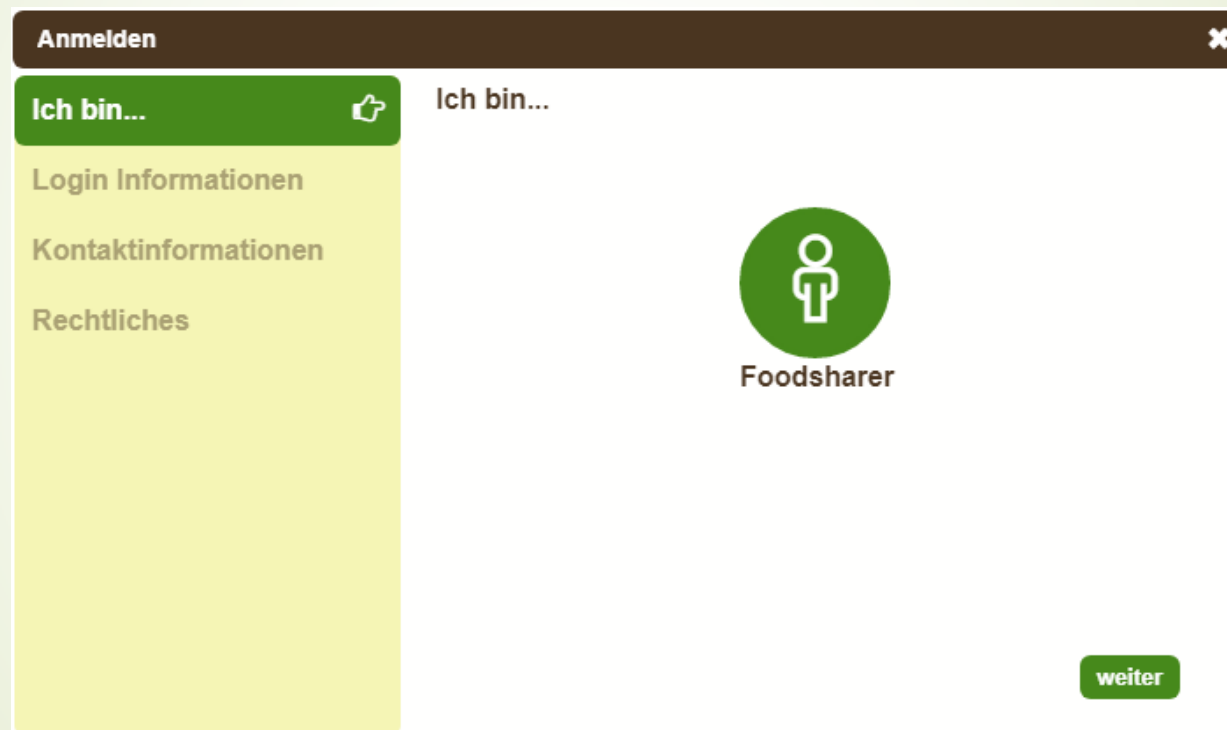
Hier geht's zur
Anmeldung!

- Unsere Internetseite findest Du unter www.foodsharing.at:



Foodsharing - Mitmachen leicht gemacht

- ▶ Unter „Mach mit“ kannst Du dich dann registrieren:



Foodsharing - Mitmachen leicht gemacht

- Jetzt gibst Du die Login-Informationen ein und lädst ein Foto hoch.

Anmelden ✕

Ich bin...


Login Informationen 👤

Kontaktinformationen

Rechtliches

Login Informationen

▼



Natürlich wählst Du ein Foto aus, das Dich zeigt und das Dir auch gefällt – immerhin verwenden wir das ja für Deinen Ausweis!

Foodsharing - Mitmachen leicht gemacht

- Gib für Dein Profil – darauf hast nur Du und die Botschafter deines Bezirkes Zugriff - auch Telefonnummer und Adresse an:

Anmelden ✕

Ich bin...

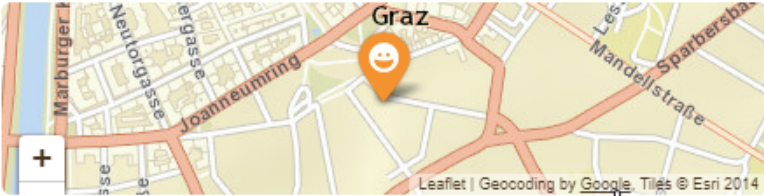
Login Informationen

Kontaktinformationen 👍

Rechtliches

Kontaktinformationen

i Es kann hilfreich sein, Deine Telefonnummer mit anderen Foodsharern zu teilen



Leaflet | Geocoding by Google, Tiles © Esri 2014

zurück **weiter**



Foodsharing - Mitmachen leicht gemacht

- Hinweis: Die Telefonnummer, die du angibst, dient auch dazu, dass andere Foodsaver Dich erreichen können, um zum Beispiel eine Abholung zu koordinieren. Sie sollte immer aktuell sein und wird auf der Pinnwand deiner Betriebsteams angezeigt:
- Die Adresse hilft bei der Suche nach Foodsavern in einer bestimmten Gegend auf der Karte und sollte bei Übersiedlungen aktuell gehalten werden.

Foodsharing - Mitmachen leicht gemacht


- Auf der letzten Seite der Anmeldung liest Du dir die Datenschutzerklärung und die Rechtsvereinbarung durch und hast die beiden Punkte an, dann klickst Du auf „Anmeldung absenden“:

Anmelden ✕

Ich bin...

Login Informationen

Kontaktinformationen

Rechtliches 

Rechtliches

Datenschutzerklärung

Die personenbezogenen Informationen, die Du uns mitteilst, werden von foodsharing e.V., Marsiliusstr 36, 50937 Köln, gespeichert und verarbeitet. Dieser ist die verantwortliche Stelle im Sinne des BDSG. Wir speichern und verarbeiten deine persönlichen Daten ausschließlich zur Organisation von Foodsharing. Eine Weitergabe deiner Daten an

Rechtsvereinbarung

Hier klicken um unsere Rechtsvereinbarung in einem neuen Fenster zu öffnen

Ich habe die Datenschutzerklärung zur Kenntnis genommen

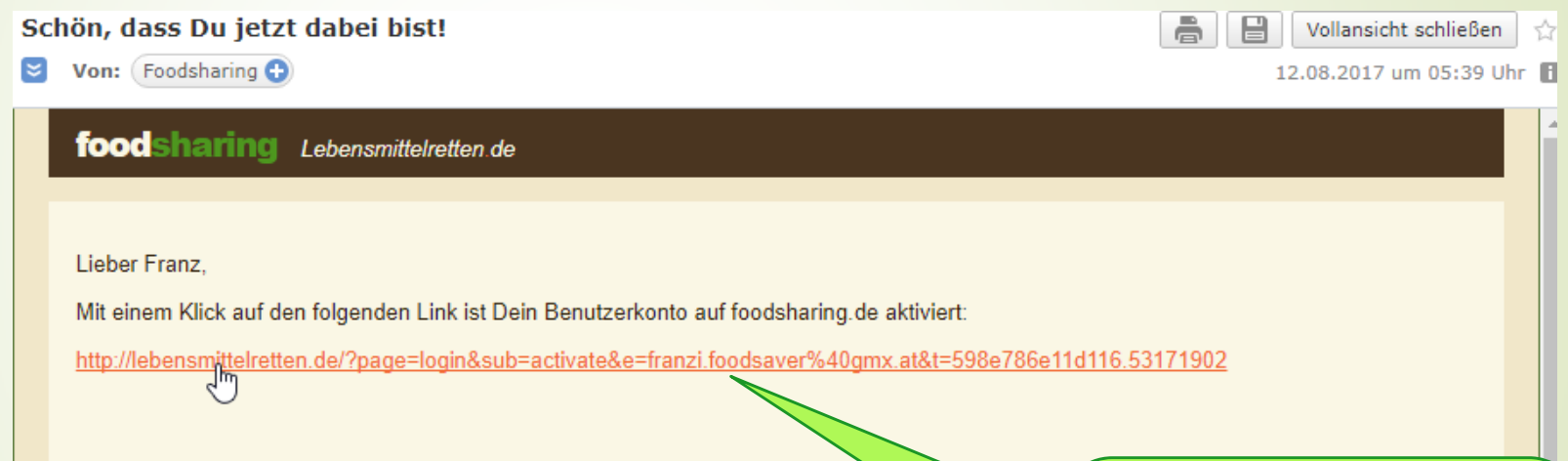
Ich habe die Rechtsvereinbarung zur Kenntnis genommen

Ich möchte ca. 1x im Monat den foodsharing Newsletter erhalten


zurück **Anmeldung absenden**

Foodsharing - Mitmachen leicht gemacht

- In Deinem E-Mail-Postfach (bitte schau auch im SPAM nach!) findest Du jetzt ein Mail mit einem Bestätigungslink, den Du anklicken musst:



- Und schon kannst Du dich anmelden:



Hier die Anmeldedaten eingeben
und Enter drücken!

Diesen Link anklicken!

Foodsharing - Mitmachen leicht gemacht



Willkommen Franz! Schön, dass Du da bist!

Viel Spaß beim Retten!

Neuer Essenskorb

Alle Körbe auf der Karte

Essenskörbe in Deiner Nähe



Essenskorb von Simone (1,4 km)

Donnerstag, 3. Aug, 20:22 Uhr

Asiatisches Essen - alles möglichep, Det...

**📌 Möchtest Du auch Lebensmittel bei Betrieben retten und fair-teilen?
Werde Foodsaver!**

📌 Wichtiger Hinweis:

Liebe*r Franz,

schön, dass Du dabei bist und Dich gegen die Lebensmittelverschwendung einsetzen willst! Willst Du in Zukunft wie schon tausende andere **Foodsaver werden und Lebensmittel bei Bäckereien, Supermärkten, Restaurants etc. retten?**

Vielleicht sogar BetriebsverantwortlicheR werden oder Dich bei einen der unzähligen Arbeitsgruppen einbringen? Solltest Du Lust auf noch mehr Verantwortung haben und Deine Region mitaufbauen wollen bzw. bestehende BotschafterInnen unterstützen wollen, kannst Du Dich auch als foodsharing BotschafterIn bewerben. Lese Dich jetzt in die notwendigen Dokumente im Wiki ein, um dann das kleine Quiz zu absolvieren.

Du hast die Möglichkeit zwischen dem Quiz mit 10 Fragen und Zeitlimit oder dem Quiz mit 20 Fragen ohne Zeitlimit.

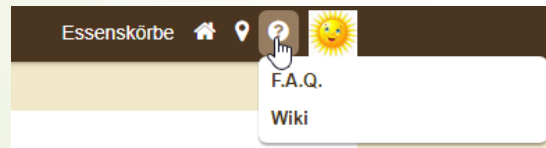
Schön, dass Du dabei bist und Dich einbringen willst! Wir freuen uns auf Deine Unterstützung!

Herzlich Dein foodsharing Orgateam

Hier geht's zum Quiz!

Foodsharing - Mitmachen leicht gemacht

- Jetzt kannst Du einmal Essenskörbe sehen, die andere zur Abholung anbieten (was in Graz eher weniger genutzt wird).
- Aber Du willst ja mehr – Du willst nicht nur Foodsharer sein, sondern auch Foodsaver. Ein Foodsaver ist jemand, der auch aktiv Lebensmittel bei Kooperationsbetrieben rettet.
- Dazu musst Du ein kleines Quiz bestehen – aber keine Angst, wenn Du Dir ein paar Informationen im WIKI gründlich durchliest, schaffst Du das ohne weiteres.




- Klicke einfach auf der Willkommenseite den grünen Text „**Werde Foodsaver!**“ an - das ist zugleich der Link zum Quiz!
- Du solltest dazu nur ungestört sein.



Foodsharing - Mitmachen leicht gemacht

- Wenn Du das Quiz (entweder 10 Fragen mit Zeitlimit oder 20 Fragen ohne Zeitlimit) bestanden hast, bist Du Foodsaver.
- Jetzt kannst Du Dich einmal zurücklehnen.
- Du bekommst von uns bald darauf (noch am gleichen Tag oder in den nächsten Tagen), ein E-Mail, wo viele weitere Informationen drin stehen. Auch deshalb solltest Du dein angegebenes Postfach kontrollieren und auch im SPAM-Ordner nachsehen!
- Bis dahin findest Du im Forum auf jeden Fall einmal viele Themen, was bei uns in Graz gerade los ist. Schau dort immer wieder einmal hinein!
- Und wenn Du Zeit hast, freuen wir uns, wenn Du einen der immer wieder einmal angebotenen Infoabende besuchst. Dort gibt es auch viele Informationen und auch die einzelnen Möglichkeiten auf der Internetseite werden erklärt.

Foodsharing - Mitmachen leicht gemacht

- Im Mail findest Du auch diejenigen Grazer Foodsaver (Botschafter und gesondert Beauftragte), die Einführungsabholungen anbieten. Kontaktiere diese per privater Nachricht, um Dir Termine für die Einführungsabholungen zu vereinbaren. (Achte aber auf das Schlafmützensymbol bei den Bildern – das zeigt, dass jemand gerade nicht erreichbar ist!) 
- Andere Foodsaver kannst Du natürlich bei Abholungen begleiten – das zählt dann aber nicht als Einführungsabholung!
- Wenn Du die drei Einführungsabholungen absolviert hast, kannst Du Deinen Ausweis beim nächsten Vergabetermin (die findest Du im Forum) abholen und dann geht's los!